




## Resultados del tercer trimestre 2012 PARA PUBLICACIÓN INMEDIATA

### Resultados Relevantes

- Las Ventas del tercer trimestre y acumuladas al 30 de septiembre de 2012, incrementaron en 14.3% y 14.8%, respectivamente, en comparación con el mismo período del año inmediato anterior.
- La Utilidad de operación antes de depreciación y amortización del tercer trimestre y acumulada al 30 de septiembre de 2012 aumentó 26.7% y 39.6% respectivamente, en comparación con el mismo período del año inmediato anterior.

Durante el tercer trimestre de 2012 las unidades generadoras de ingreso (RGUs por sus siglas en inglés) de Televisión, Internet y Telefonía crecieron 9.9%, 32.9% y 30.9% respectivamente, en comparación con el mismo periodo del año inmediato anterior. En total el número de RGUs se incrementó 20.1% contra el mismo período del año anterior.

Las RGUs al 30 de septiembre de cada año fueron las siguientes:

Servicios	2012	2011	Var. Us.	Var. %
 <b>Televisión Digital</b> de CABLEVISION	774,015	704,580	69,435	9.9
 <b>Internet de Alta Velocidad</b> de CABLEVISION	488,422	367,520	120,902	32.9
 <b>Telefonía Digital</b> de CABLEVISION	303,190	231,700	71,490	30.9
<b>Total de RGUs</b>	<b>1,565,627</b>	<b>1,303,800</b>	<b>261,827</b>	<b>20.1</b>

*Al 30 de septiembre de 2012 los suscriptores únicos fueron 852,392 lo que representó un incremento del 16.2% en comparación con el mismo período del año anterior.*

*Al 30 de septiembre de 2012, la red de Cablevisión para prestar servicios de Televisión, Internet y Telefonía es 100% digital.*

*Bestel cuenta con una red de telecomunicaciones de fibra óptica en México y en el sur de los Estados Unidos de más de 8 mil kilómetros, con la cual brinda servicios de telefonía local, de larga distancia y de acceso de banda ancha para portadores, gobierno, empresas de tarjetas telefónicas y clientes corporativos. Bestel ha venido*

*consolidando los servicios que presta en las plataformas de larga distancia, telefonía local, líneas privadas y en Internet.*

## Resultados consolidados

México, D.F. a 26 de octubre de 2012. Empresas Cablevisión, S.A.B. de C.V. (BMV: CABLE. CPO): Es uno de los operadores digitales en servicios de telecomunicación por cable más grande de México con cobertura en la Ciudad de México y área metropolitana y a través de su subsidiaria Bestel es uno de los cinco operadores de telecomunicaciones más importantes de México. La empresa dio a conocer los resultados operativos y financieros consolidados (No auditados) del tercer trimestre y acumulado de 2012. Los resultados se presentan conforme a las Normas Internacionales de Información Financiera (IFRS, por sus siglas en inglés), vigentes en México a partir del 1º de enero de 2012, de conformidad con las disposiciones regulatorias aplicables a compañías públicas. Por consiguiente los resultados del tercer trimestre y acumulados de 2011, reportados conforme a las Normas de Información Financiera vigentes en México, se presentan en este reporte conforme a las IFRS, para propósitos de comparación.

## RESULTADOS FINANCIEROS

**(Cifras en miles de pesos)**

*La siguiente información presenta los resultados del tercer trimestre y acumulados terminados el 30 de septiembre de 2012 y 2011.*

Concepto	Ene-Sep 2012 (No auditado)	Ene-Sep 2011 (No Auditado)	% Cambio	Jul-Sep 2012 (No auditado)	Jul-Sep 2011 (No auditado)	% Cambio
Ingresos por servicios	5,869,528	5,111,196	14.8	1,984,431	1,735,747	14.3
Costo por Servicios	2,532,116	2,601,207	(2.7)	825,606	816,666	1.1
<b>Utilidad Bruta</b>	<b>3,337,412</b>	<b>2,509,989</b>	<b>33.0</b>	<b>1,158,825</b>	<b>919,081</b>	<b>26.1</b>
Gastos de Operación	1,092,627	902,052	21.1	385,563	308,825	24.8
<b>Utilidad de Operación antes de Depreciación y Amortización</b>	<b>2,244,785</b>	<b>1,607,937</b>	<b>39.6</b>	<b>773,262</b>	<b>610,256</b>	<b>26.7</b>
Margen % Utilidad de operación antes de depreciación y amortización	38.2%	31.5%		39.0%	35.2%	
Depreciación y amortización	1,204,460	1,119,215	7.6	389,666	350,053	11.3
Otros (productos) gastos neto	137,675	58,410	135.7	163,892	10,389	1,477.6
<b>Utilidad de Operación</b>	<b>902,650</b>	<b>430,312</b>	<b>109.8</b>	<b>219,704</b>	<b>249,814</b>	<b>(12.1)</b>
(Ingresos) gastos financieros	(1,696)	338,234	(100.5)	13,132	190,900	(93.1)
Participación en los resultados de asociada	(7,841)	(2,899)	(170.5)	(3,310)	1,958	(269.1)
<b>Utilidad antes de impuestos a la Utilidad</b>	<b>912,187</b>	<b>94,977</b>	<b>860.4</b>	<b>209,882</b>	<b>56,956</b>	<b>268.5</b>
Impuestos a la utilidad	268,675	166,632	61.2	76,899	118,956	(35.4)
Participación no controladora	86,316	(63,691)	235.5	26,256	(43,200)	160.8
<b>Utilidad (pérdida) neta mayoritaria</b>	<b>557,196</b>	<b>(7,964)</b>	<b>7,096.4</b>	<b>106,727</b>	<b>(18,800)</b>	<b>667.7</b>

## EXPLICACIÓN DE LAS PRINCIPALES VARIACIONES DEL TERCER TRIMESTRE Y ACUMULADO

### Ingresos por servicios

La variación en los ingresos por servicios del tercer trimestre y acumulados de \$248.7 y \$758.3 millones, que representa un incremento del 14.3% y 14.8%, respectivamente, contra el mismo periodo de 2011. Este incremento es explicado por el crecimiento en RGUs, tanto de Video, Internet y Telefonía, así como por el crecimiento en los ingresos provenientes de los servicios de la red de telecomunicaciones de Bestel, los cuales aumentaron a pesar de la disminución en los servicios de larga distancia por menores tarifas de interconexión, gracias al crecimiento en la renta de enlaces privados y servicios administrados.

### Costo por servicios

El costo por servicios durante el tercer trimestre aumento en \$8.9 millones, uno 1.1% y acumulado disminuyó \$69.1 millones, un 2.7% en comparación con el mismo período de 2011.

El costo por servicios crece en el tercer trimestre principalmente por el crecimiento en RGUs, al aumento en costos de personal, gastos de mantenimiento y soporte técnico parcialmente compensado por la disminución de las tarifas de interconexión y tráfico móvil en larga distancia.

La disminución en los costos por servicios en los nueve meses terminados el 30 de septiembre de 2012 obedece a un menor costo en los servicios de larga distancia, los cuales cayeron por la disminución en las tarifas de tráfico móvil e interconexión. Este efecto se vio compensado por el incremento en los costos de los servicios de Internet y por el crecimiento en los costos de las señales de televisión debido a un mayor número de suscriptores además de un aumento en el costo de personal y gastos de mantenimiento de equipo técnico.

## **Gastos de operación**

Los gastos de operación durante el tercer trimestre y acumulado aumentaron \$76.7 y \$ 190.6 millones, un 24.8% y 21.1%, respectivamente, en comparación con el mismo período de 2011.

Los incrementos se deben principalmente al aumento en el costo de personal, gastos de mantenimiento y soporte técnico, energía eléctrica, comisiones a vendedores, cuentas incobrables y gastos en campañas publicitarias.

## **Depreciación y amortización**

La depreciación y amortización en el tercer trimestre y acumulado aumentó \$39.6 y \$85.2 millones, un 11.3% y 7.6%, respectivamente, en comparación con el mismo período del año 2011.

El incremento refleja las inversiones en activos fijos principalmente en equipo técnico, reconstrucción de la red de Cablevisión y equipamiento de la red de telecomunicaciones de Bestel.

## **Otros (productos) gastos, neto**

La variación desfavorable en el tercer trimestre y acumulado por \$153.5 y \$79.3 millones, se debe principalmente a la baja de red y disposiciones de activo fijo en 2012, en comparación con el mismo periodo de 2011.

## **(Ingresos) gastos financieros**

Los (ingresos) gastos financieros, neto en el tercer trimestre y acumulado presentan una variación favorable por \$177.8 y \$339.9 millones, con respecto al mismo periodo del 2011.

La variación favorable del tercer trimestre obedece a la utilidad en cambios como consecuencia de la posición pasiva neta en dólares y a la revaluación del peso frente al dólar del 3.2%; en comparación con una pérdida en cambios en el período de 2011 derivado de la devaluación del peso frente al dólar del 18.6%.

La variación favorable en el acumulado obedece a que en 2011 se efectuó un pago de cobertura cambiaria como consecuencia del pago anticipado del préstamo de

JPMorgan, así como por el reconocimiento de una pérdida en cambios derivada de la devaluación del peso frente al dólar del 12.3%. En el 2012 reconocimos una utilidad en cambios como consecuencia de la revaluación del peso frente a el dólar de 7.8% y a la posición neta pasiva en dólares.

## **Participación en el resultado de asociada**

La variación es consecuencia del aumento en el resultado que generó Argos (Compañía asociada) en comparación con el generado en el 2011.

## **Impuestos a la utilidad**

En el tercer trimestre se tuvo un decremento neto de \$42.1 millones debido a que en el tercer trimestre de 2011 la base de impuestos fue mayor a la del tercer trimestre del 2012. En el acumulado se tiene un incremento de \$102.0 millones ya que durante 2012 la base para el pago de impuesto resultó mayor a la del mismo periodo de 2011.

## **Participación no controladora**

La variación en el tercer trimestre y acumulado por \$69.5 y \$150.0 millones, respectivamente, se deriva de una mayor participación de los accionistas minoritarios en las utilidades en comparación con el año anterior.

## **OTRA INFORMACIÓN RELACIONADA:**

### **Inversiones de capital**

Durante los primeros nueve meses transcurridos en el 2012, las inversiones de capital totalizaron aproximadamente US\$87.5 millones de dólares en activos fijos para ampliación y reconstrucción de la red de cable, equipos técnicos de comunicación y transporte, decodificadores, cablemodems y para la red de telecomunicaciones.

### **Deuda**

Al 30 de septiembre de 2012, la deuda se integra de:

Nuestra subsidiaria Cablevisión, \$305.0 millones con Kappa Capital, S.A. de C.V., compañía afiliada.

Nuestras subsidiarias Operbes, \$350.0 millones y Bestel, US\$50.0 millones con Kappa Capital, S.A. de C.V., compañía afiliada.

## **Sobre la empresa**

Empresas Cablevisión, S.A.B. de C.V., es uno de los operadores digitales en servicios de telecomunicación por cable más grande de México, en ofrecer servicios de Televisión Digital por cable, Internet de alta velocidad y Telefonía Digital, así como la prestación de servicios de telefonía local, de larga distancia, de líneas privadas e Internet, a través de su compañía subsidiaria Bestel desde el 1ro. de diciembre de 2007. Empresas Cablevisión, S.A.B. de C.V., fue fundada hace más de 45 años, la Compañía empezó siendo líder en servicios de entretenimiento y comunicaciones, con lo último en soluciones convergentes de tecnología. Cablevisión es una compañía 100% digital, además ofrece canales de Alta Definición (HD), contenido de Video Bajo Demanda (VOD) y los servicios del video-grabador (DVR) TiVo.

## **Aviso legal**

Este boletín de prensa contiene ciertas estimaciones sobre los resultados y perspectivas de la Compañía. No obstante lo anterior, los resultados reales que se obtengan, podrían variar de manera significativa de estas estimaciones. La información de futuros eventos contenida en este boletín, se deberá leer en conjunto con un resumen de estos riesgos que se incluye en el Informe Anual mencionado en la sección “Descripción de la Compañía - Resumen de Riesgos”. Dicha información, así como futuros reportes hechos por la Compañía o cualquiera de sus representantes, ya sea verbalmente o por escrito, podrían variar de manera significativa de los resultados reales. Estas proyecciones y estimaciones, las cuales se elaboraron con referencia a una fecha determinada, no deben ser consideradas como un hecho. La Compañía no tiene obligación alguna para actualizar o revisar ninguna de estas proyecciones y estimaciones, ya sea como resultado de nueva información, futuros acontecimientos u otros eventos asociados.

(Ver Estados Financieros que se acompañan.)

## **Cobertura de Analistas**

El nombre de la Casa de Bolsa o Institución de crédito que da cobertura de análisis a los valores de Empresas Cablevisión, S.A. B. de C.V. es Grupo Busamétrica.

**Director General de Administración y Finanzas:**  
Ricardo de la Macorra Chávez Peón  
Tel: (5255) 9183 1864  
Fax: (5255) 5761 2475  
[rdelamacorrac@televisa.com.mx](mailto:rdelamacorrac@televisa.com.mx)

**Relación con Inversionistas:**  
Carlos Madrazo Villaseñor  
Tel: (5255) 5261 2446  
Fax: (5255) 5261-2494  
[cmadrazov@televisa.com.mx](mailto:cmadrazov@televisa.com.mx)

**[www.cablevision.net.mx](http://www.cablevision.net.mx)**

**EMPRESAS CABLEVISIÓN, S.A.B. DE C.V.**  
**BALANCES GENERALES CONSOLIDADOS**  
**AL 30 DE SEPTIEMBRE DE 2012 Y 31 DE DICIEMBRE DE 2011**  
 (En miles de pesos)

<b>ACTIVO</b>	<b>30 SEP 2012</b>	<b>31 DIC 2011</b>
	<b>(No auditado)</b>	<b>(Auditado)</b>
<b>Circulante</b>		
Efectivo e inversiones temporales	1,651,067	967,932
Clientes - neto	1,126,820	1,202,349
Otras cuentas y documentos por cobrar	86,745	258,429
Inventarios	81,798	88,718
Pagos anticipados a proveedores de servicios	137,499	149,220
<b>Suma el activo circulante</b>	<b>3,083,929</b>	<b>2,666,648</b>
Inversiones en acciones de asociadas	51,579	43,738
Propiedades, red, mobiliario y equipo - neto	9,496,541	9,575,807
Otros activos - neto	1,314,950	1,424,397
<b>Activo total</b>	<b>13,946,999</b>	<b>13,710,590</b>
<b>PASIVO</b>		
<b>A Corto Plazo</b>		
Proveedores	1,250,388	1,034,141
Pasivos acumulados e impuestos por pagar	869,519	771,329
Partes relacionadas	18,252	132,825
Arrendamiento financiero	135,195	102,992
Ingresos diferidos y depósitos de clientes	462,480	595,052
<b>Suma el pasivo a corto plazo</b>	<b>2,735,834</b>	<b>2,636,339</b>
<b>A Largo Plazo</b>		
Prima de antigüedad	4,522	1,687
Deuda a largo plazo con partes relacionadas	1,361,498	1,812,660
Arrendamiento financiero	51,978	95,114
<b>Pasivo total</b>	<b>4,153,832</b>	<b>4,545,800</b>
<b>CAPITAL CONTABLE</b>		
<b>Capital contribuido</b>		
Capital social	7,622,500	7,622,500
<b>Capital ganado ( déficit )</b>		
Resultados acumulados y reserva legal	773,980	735,982
Utilidad neta del año	557,196	50,329
<b>Suma la participación controladora</b>	<b>8,953,676</b>	<b>8,408,811</b>
Participación no Controladora	839,491	755,979
<b>Suma el capital contable</b>	<b>9,793,167</b>	<b>9,164,790</b>

**EMPRESAS CABLEVISIÓN, S.A.B. DE C.V.**  
**ESTADOS DE RESULTADOS CONSOLIDADOS**  
**POR LOS NUEVE MESES TERMINADOS**  
**EL 30 DE SEPTIEMBRE DE 2012 Y 2011**  
(En miles de pesos)

	SEPTIEMBRE '12 (No auditado)	SEPTIEMBRE '11 (No auditado)
Ingresos por servicios	5,869,528	5,111,196
Costo por servicios	2,532,116	2,601,207
<b>Utilidad bruta</b>	<b>3,337,412</b>	<b>2,509,989</b>
Gastos de venta	406,284	318,194
Gastos de administración	686,343	583,858
Depreciación y amortización	1,204,460	1,119,215
Otros (productos) gastos neto	137,675	58,410
<b>Utilidad de operación</b>	<b>902,650</b>	<b>430,312</b>
(Ingresos) gastos financieros	(1,696)	338,234
Participación en los resultados de asociadas	(7,841)	(2,899)
<b>Utilidad antes de impuestos a la utilidad</b>	<b>912,187</b>	<b>94,977</b>
Impuestos a la utilidad	268,675	166,632
Participación no controladora	86,316	(63,691)
<b>Utilidad (pérdida) neta mayoritaria</b>	<b>557,196</b>	<b>(7,964)</b>



**EMPRESAS CABLEVISIÓN, S.A.B. DE C.V.**  
**ESTADOS DE RESULTADOS CONSOLIDADOS**  
**POR LOS TRES MESES TERMINADOS**  
**EL 30 DE SEPTIEMBRE DE 2012 Y 2011**  
(En miles de pesos)

	SEPTIEMBRE '12 (No auditado)	SEPTIEMBRE '11 (No auditado)
Ingresos por servicios	1,984,431	1,735,747
Costo por servicios	825,606	816,666
<b>Utilidad bruta</b>	<b>1,158,825</b>	<b>919,081</b>
Gastos de venta	151,782	113,156
Gastos de administración	233,781	195,669
Depreciación y amortización	389,666	350,053
Otros (productos) gastos neto	163,892	10,389
<b>Utilidad de operación</b>	<b>219,704</b>	<b>249,814</b>
(Ingresos) gastos financieros	13,132	190,900
Participación en los resultados de asociadas	(3,310)	1,958
<b>Utilidad antes de impuestos a la utilidad</b>	<b>209,882</b>	<b>56,956</b>
Impuestos a la utilidad	76,899	118,956
Participación no controladora	26,256	(43,200)
<b>Utilidad (pérdida) neta mayoritaria</b>	<b>106,727</b>	<b>(18,800)</b>

## **Adopción de las Normas Internacionales de Información Financiera**

En el primer trimestre de 2009, la Comisión Nacional Bancaria y de Valores publicó una regulación bajo la cual requiere que a partir del 1º de enero de 2012, las compañías emisoras de la Bolsa Mexicana de Valores adopten las Normas Internacionales de Información Financiera (NIIF) emitidas por el Consejo de Normas Internacionales de Contabilidad (IASB, por sus siglas en inglés), y además reporten información financiera comparativa para los periodos. Asimismo, para propósitos de reportar información financiera, a partir de 1º enero de 2012, dejamos de hacerlo conforme a las NIF y adoptamos las NIIF emitidas por el IASB. Como resultado de lo anterior, nuestra información financiera consolidada para los nueve meses terminados el 30 de septiembre de 2012 se presenta en una base comparativa y condensada de conformidad con las NIIF y no es directamente comparable con nuestra información financiera consolidada reportada anteriormente.

El impacto de la adopción inicial de las NIIF, medido como el monto total de los ajustes efectuados a los estados de posición financiera y resultados consolidados previamente reportados bajo las NIF al 31 de diciembre de 2011 y por el año terminado en esa fecha, representó menos 0.09% del total de los activos.