

## Resultados del tercer trimestre de 2022 PARA PUBLICACIÓN INMEDIATA

### Resultados Relevantes




Incremento en ingresos por servicios de 0.6% en el tercer trimestre de 2022, llegando a \$4,185.6 millones, en comparación con el tercer trimestre de 2021.

La utilidad de operación antes de depreciación y amortización y otros gastos, neto, llegó a \$1,540.8 millones en el tercer trimestre de 2022, con una disminución de 13.4% en comparación con el tercer trimestre de 2021.

El margen de la utilidad de operación antes de depreciación y amortización y otros gastos, neto, se situó en 36.8% en comparación con 42.7% reportado en el tercer trimestre de 2021.

Los comparativos con el año pasado están afectados por ingresos extraordinarios provenientes de proyectos específicos en el segmento empresarial, los cuales no se están repitiendo este año.

Las unidades generadoras de ingreso (RGU's, por sus siglas en inglés) aumentaron 1.0% al cierre del tercer trimestre de 2022, en comparación con el mismo periodo de 2021.

Servicios	3T22	3T21	Variación unitaria	Var. %
 (Video)	1,013,514	1,002,600	10,914	1.1
 (Internet)	1,397,113	1,412,281	-15,168	-1.1
 (Telefonía)	1,229,307	1,188,957	40,350	3.4
<b>Total de RGU's</b>	<b>3,639,934</b>	<b>3,603,838</b>	<b>36,096</b>	<b>1.0</b>

Los suscriptores únicos llegaron a 1,534,499 un 2.3% inferior a los 1,570,257 reportados en el mismo periodo de 2021.

## Resultados consolidados

Ciudad de México a 27 de octubre de 2022 – Empresas Cablevisión, S.A.B. de C.V. (BMV: CABLE CPO) es uno de los operadores digitales en servicios de telecomunicación por cable más grandes de México con cobertura en la Ciudad de México y área metropolitana y a través de su subsidiaria Bestel es uno de los operadores de telecomunicaciones más importantes de México. La empresa da a conocer los resultados operativos y financieros consolidados (no auditados), correspondientes al tercer trimestre de 2022. Los resultados han sido preparados de acuerdo con las Normas Internacionales de Información Financiera (NIIF).

## Resultados financieros

La siguiente tabla presenta el estado de resultados consolidado, en millones de pesos, por el tercer trimestre terminado el 30 de septiembre de 2022 y 2021, así como el cambio porcentual del 2022 con respecto al 2021:

	3T 2022	3T 2021	Var. %
Ingresos por servicios	4,185.6	4,162.1	0.6
Costo por servicios	1,784.1	1,574.9	13.3
<b>Utilidad bruta</b>	<b>2,401.5</b>	<b>2,587.2</b>	<b>(7.2)</b>
Gastos de venta	307.1	298.8	2.8
Gastos de administración	553.6	510.0	8.5
<b>Gastos de operación</b>	<b>860.7</b>	<b>808.8</b>	<b>6.4</b>
<b>Utilidad de operación antes de depreciación y amortización y otros gastos, neto</b>	<b>1,540.8</b>	<b>1,778.4</b>	<b>(13.4)</b>
Depreciación y amortización	1,098.6	1,079.5	1.8
Otros gastos (ingresos), neto	180.9	(18.3)	N/A
<b>Utilidad de operación</b>	<b>261.3</b>	<b>717.2</b>	<b>(63.6)</b>
Gastos financieros, neto	29.3	100.7	(70.9)
<b>Utilidad antes de impuestos a la utilidad</b>	<b>232.0</b>	<b>616.5</b>	<b>(62.4)</b>
Impuestos a la utilidad	48.4	159.8	(69.7)
<b>Utilidad, neta</b>	<b>183.6</b>	<b>456.7</b>	<b>(59.8)</b>
<b>Utilidad, neta atribuible a:</b>			
Accionistas de la Compañía	173.5	344.6	(49.7)
Participación no controladora	10.1	112.1	(91.0)

*Cierta información contenida en esta tabla podría variar de los estados de resultados consolidados que se incluyen en este documento, debido a diferencias por el redondeo de las cifras.*

## Explicación de las principales variaciones del tercer trimestre de 2022

### Ingresos por servicios

Durante el tercer trimestre de 2022 los ingresos por servicios aumentaron 0.6% en comparación con el año anterior llegando a \$4,185.6 millones.

El incremento se deriva del aumento de RGU's por 1.0%, así como por mayores ingresos de servicios de integración, servicios de la nube y administrados principalmente, compensado por disminuciones en servicios de red, internet y servicio de voz los cuales, en 2021, incluían proyectos que no se repitieron este año.

### Costo por servicios

El costo por servicios en el tercer trimestre de 2022 aumentó 13.3% llegando a \$1,784.1 millones en comparación con \$1,574.9 millones en el mismo trimestre de 2021.

Este incremento se debe principalmente al aumento en el costo por los servicios de integración, mantenimientos y suministro de red, servicios administrados y personal, que fueron parcialmente compensados con un decremento en el costo de telefonía y programación.

### Gastos de operación

Los gastos de operación del tercer trimestre de 2022 aumentaron 6.4% alcanzando \$860.7 millones en comparación con \$808.8 millones en el tercer trimestre de 2021.

El incremento proviene principalmente del costo de personal, comisiones a agentes de venta y soporte técnico, compensado por disminuciones en la reserva de incobrables, servicios profesionales y publicidad.

### Depreciación y amortización

La depreciación y amortización presenta un incremento de 1.8%, llegando a \$1,098.6 millones en el tercer trimestre de 2022 en comparación con \$1,079.5 millones reportado en el tercer trimestre del año anterior.

El incremento corresponde a mayor inversión en activos fijos, principalmente en infraestructura de red, decodificadores, cablemódems, equipo técnico y licencias.

**Otros gastos (ingresos), neto**

Otros gastos (ingresos), neto, presenta un cambio desfavorable de \$199.2 millones, al pasar de un ingreso de \$18.3 millones en el tercer trimestre de 2021 a un gasto de \$180.9 millones en el mismo periodo de 2022.

La variación es originada principalmente por un resultado a favor por la resolución de diferencia de tarifas de interconexión con un proveedor del servicio en 2021, así como por una disminución en la compensación diferida y menores comisiones por cobranza.

**Gastos financieros, neto**

Gastos financieros, neto presenta una reducción de 70.9% llegando a \$29.3 millones en el tercer trimestre de 2022 en comparación con \$100.7 millones en el mismo periodo de 2021.

La variación deriva de la fluctuación cambiaria, por mayores intereses cobrados y por el efecto por la valuación de instrumentos financieros derivados, compensado por mayores intereses pagados.

**Impuestos a la utilidad**

Impuestos a la utilidad al tercer trimestre de 2022 disminuyó \$111.4 millones, llegando a \$48.4 millones en comparación con \$159.8 millones reportados en el mismo periodo del año anterior. La disminución reflejó principalmente una menor base gravable en 2022 en comparación con 2021.

**Utilidad, neta**

La utilidad, neta disminuyó \$273.1 millones ó 59.8%, llegando a \$183.6 millones en el tercer trimestre de 2022 en comparación con \$456.7 millones reportado en el tercer trimestre del año anterior.

**Utilidad, neta atribuible a la participación no controladora**

La utilidad, neta atribuible a la participación no controladora presenta una disminución de \$102.0 millones, llegando a \$10.1 millones en el tercer trimestre de 2022 en comparación con \$112.1 millones reportado en el tercer trimestre de 2021.

## Otra información relacionada

### Inversiones de capital

Al 30 de septiembre de 2022, las inversiones en propiedad, planta y equipo ascendieron a U.S.\$104.7 millones de dólares. Estas inversiones incluyen activos fijos para ampliación y reconstrucción de red, equipo técnico de comunicación, decodificadores, cablemódems y equipo telefónico, principalmente.

### Deuda

La siguiente tabla presenta la deuda total consolidada con partes relacionadas al 30 de septiembre de 2022. Las cifras se presentan en millones:

	Al 30 de septiembre de 2022		
Empresa	Dólares	Pesos	Tasa
Cablevisión, S.A. de C.V.	U.S.\$51	\$1,015	3.75%
Operbes, S.A. de C.V.	U.S.\$56	\$1,126	3.95%

## Información adicional

### Poder sustancial

Las subsidiarias de la Compañía, Cablevisión, S.A. de C.V. y Operbes, S.A. de C.V., así como ciertas subsidiarias de Grupo Televisa, S.A.B., obtuvieron sentencias favorables de amparo por parte de un juez federal especializado en la materia, en las que se determinó la inconstitucionalidad de la resolución del Instituto Federal de Telecomunicaciones que las declaró con poder sustancial de mercado en el servicio de televisión y audio restringidos en 35 municipios del país; ello, derivado de la adquisición del negocio residencial de fibra óptica directa al hogar y activos relacionados de Axtel, S.A.B. de C.V. en el año 2018.

En caso que la autoridad impugnara esta resolución, las quejas continuarán defendiendo el fallo y buscarán ampliar los efectos de su protección.

## **Cambios en el equipo directivo**

Diego Miguel Pisinger Alter, actual Vicepresidente de Administración y Finanzas de la Compañía, anunció su decisión de dejar el cargo. Diego permanecerá en dicha función por un periodo de transición en lo que se determina y comienza su reemplazo.

La Compañía agradece a Diego por sus aportaciones al negocio de Cable y por su profesionalismo durante su encargo, deseándole éxito en sus futuras actividades.

## **Sobre la empresa**

Empresas Cablevisión, S.A.B. de C.V., es uno de los operadores digitales en servicios de telecomunicación por cable más grandes de México, que ofrece servicios de Televisión Digital por cable, Internet de alta velocidad, Telefonía Digital y Telefonía móvil (como operador móvil virtual), así como la prestación de servicios de telefonía local, de larga distancia, de líneas privadas e Internet, a través de su compañía subsidiaria Bestel desde el 1ro de diciembre de 2007. Empresas Cablevisión, S.A.B. de C.V., fue fundada hace más de 50 años, la Compañía es líder en servicios de entretenimiento y comunicaciones, con lo último en soluciones convergentes de tecnología. Cablevisión es una compañía 100% digital, además ofrece canales de Alta Definición (HD), contenido de Video Bajo Demanda (VOD) y los servicios del videograbador (DVR) TiVo.

## **Aviso legal**

Este boletín de prensa contiene ciertas estimaciones sobre los resultados y perspectivas de la Compañía. No obstante lo anterior, los resultados reales que se obtengan, podrían variar de manera significativa de estas estimaciones. La información de futuros eventos contenida en este boletín, se deberá leer en conjunto con un resumen de estos riesgos que se incluye en el Informe Anual mencionado en la sección “Descripción de la Compañía - Resumen de Riesgos”. Dicha información, así como futuros reportes hechos por la Compañía o cualquiera de sus representantes, ya sea verbalmente o por escrito, podrían variar de manera significativa de los resultados reales. Estas proyecciones y estimaciones, las cuales se elaboraron con referencia a una fecha determinada, no deben ser consideradas como un hecho. La Compañía no tiene obligación alguna para actualizar o revisar ninguna de estas proyecciones y estimaciones, ya sea como resultado de nueva información, futuros acontecimientos u otros eventos asociados. (Ver Estados Financieros que se acompañan)

(Ver Estados Financieros que se adjuntan)

### **Contactos:**

**Director de Finanzas:**  
**Diego Miguel Pisinger Alter**  
**Tel: (5255) 5022 5040**  
**[dpisinger@izzi.mx](mailto:dpisinger@izzi.mx)**

**Relación con Inversionistas:**  
**Rodrigo Villanueva**  
**Tel: (5255) 5261 2445**  
**[rvillanuevab@televisa.com.mx](mailto:rvillanuevab@televisa.com.mx)**

**[www.izzi.mx](http://www.izzi.mx)**

**EMPRESAS CABLEVISIÓN, S.A.B. DE C.V.**  
**ESTADOS DE SITUACIÓN FINANCIERA CONSOLIDADOS CONDENSADOS**  
**AL 30 DE SEPTIEMBRE DE 2022 Y 31 DE DICIEMBRE DE 2021**  
**(MILES DE PESOS)**

	<b>30 de septiembre 2022 (No auditado)</b>	<b>31 de diciembre 2021 (Auditado)</b>
<b>ACTIVOS</b>		
<b>Activos circulantes:</b>		
Efectivo y equivalentes de efectivo	\$ 678,845	\$ 432,407
Cuentas por cobrar a clientes, neto	3,079,578	2,998,136
Impuesto a la utilidad por recuperar	704,884	690,657
Impuestos por recuperar y otras cuentas por cobrar	300,290	320,012
Cuentas por cobrar con partes relacionadas	1,703,879	1,357,336
Instrumentos financieros derivados	2,411	-
Materiales de consumo inmediato	237,984	218,814
Pagos anticipados	670,533	477,097
Comisiones por devengar a corto plazo	189,083	158,851
<b>Suman los activos circulantes</b>	<b>7,567,487</b>	<b>6,653,310</b>
<b>Activos no circulantes:</b>		
Cuentas por cobrar a clientes, neto de porción circulante	517,868	385,060
Cuentas por cobrar con partes relacionadas a largo plazo	36,163	49,385
Inversión en asociadas	1,086	1,086
Propiedades, red, mobiliario y equipo, neto	15,653,791	16,265,858
Activo por derecho de uso	1,552,155	1,650,138
Activos intangibles y crédito mercantil, neto	3,200,365	3,471,793
Impuesto a la utilidad diferido	1,695,995	1,773,510
Comisiones por devengar a largo plazo	397,648	347,425
<b>Suman los activos no circulantes</b>	<b>23,055,071</b>	<b>23,944,255</b>
<b>Suman los activos</b>	<b>\$ 30,622,558</b>	<b>\$ 30,597,565</b>
<b>PASIVOS</b>		
<b>Pasivos circulantes:</b>		
Cuentas por pagar con partes relacionadas	\$ 630,367	\$ 844,180
Porción circulante de pasivos por arrendamiento	250,823	350,412
Cuentas por pagar a proveedores	1,978,271	2,526,646
Ingresos diferidos y anticipos de clientes	401,542	250,361
Instrumentos financieros derivados	-	11,006
Impuestos a la utilidad por pagar	34,950	71,689
Otros pasivos acumulados	1,608,706	1,546,103
<b>Suman los pasivos circulantes</b>	<b>4,904,659</b>	<b>5,600,397</b>
<b>Pasivos no circulantes:</b>		
Cuenta por pagar a largo plazo con partes relacionadas	2,445,956	2,486,427
Pasivo por arrendamiento, neto de la porción circulante	1,166,948	1,191,542
Beneficios a los empleados	108,952	103,173
Otros pasivos a largo plazo	589,935	526,973
<b>Suman los pasivos no circulantes</b>	<b>4,311,791</b>	<b>4,308,115</b>
<b>Suman los pasivos</b>	<b>\$ 9,216,450</b>	<b>\$ 9,908,512</b>
<b>CAPITAL CONTABLE</b>		
<b>Capital contribuido</b>		
Capital social	\$ 7,622,500	\$ 7,622,500
<b>Capital ganado (déficit)</b>		
Resultados acumulados y reserva legal	11,339,837	10,204,784
Otros componentes de pérdida integral	(20,776)	(20,776)
Utilidad neta	700,777	1,135,053
	12,019,838	11,319,061
<b>Capital contable atribuible a los accionistas</b>	<b>19,642,338</b>	<b>18,941,561</b>
Participación no controladora	1,763,770	1,747,492
<b>Suman el capital contable</b>	<b>21,406,108</b>	<b>20,689,053</b>
<b>Suman los pasivos y el capital contable</b>	<b>\$ 30,622,558</b>	<b>\$ 30,597,565</b>



EMPRESAS CABLEVISIÓN, S.A.B. DE C.V.  
ESTADOS DE RESULTADOS CONSOLIDADOS CONDENSADOS  
POR LOS TRES Y NUEVE MESES TERMINADOS AL 30 DE SEPTIEMBRE DE 2022 Y 2021  
(MILES DE PESOS)

	Tres meses terminados el 30 de septiembre de		Nueve meses terminados el 30 de septiembre de	
	2022 (No auditado)	2021 (No auditado)	2022 (No Auditado)	2021 (No Auditado)
Ingresos por servicios	\$ 4,185,578	\$ 4,162,122	\$ 11,927,451	\$ 12,601,376
Costo por servicios	1,784,069	1,574,913	4,695,729	5,031,875
Utilidad bruta	<u>2,401,509</u>	<u>2,587,209</u>	<u>7,231,722</u>	<u>7,569,501</u>
Gastos de operación:				
Gastos de venta	307,148	298,822	885,746	887,383
Gastos de administración	553,551	509,962	1,574,726	1,498,226
	<u>860,699</u>	<u>808,784</u>	<u>2,460,472</u>	<u>2,385,609</u>
<b>Utilidad de operación antes de depreciación y amortización y otros gastos, neto</b>	<b><u>1,540,810</u></b>	<b><u>1,778,425</u></b>	<b><u>4,771,250</u></b>	<b><u>5,183,892</u></b>
Depreciación y amortización	1,098,565	1,079,488	3,258,915	3,178,502
Otros gastos (ingresos), neto	<u>180,924</u>	<u>(18,346)</u>	<u>500,839</u>	<u>327,440</u>
<b>Utilidad de operación</b>	<b><u>261,321</u></b>	<b><u>717,283</u></b>	<b><u>1,011,496</u></b>	<b><u>1,677,950</u></b>
Gastos financieros, neto	<u>29,404</u>	<u>100,731</u>	<u>33,289</u>	<u>246,108</u>
<b>Utilidad antes de impuestos a la utilidad</b>	<b><u>231,917</u></b>	<b><u>616,552</u></b>	<b><u>978,207</u></b>	<b><u>1,431,842</u></b>
Impuestos a la utilidad	<u>48,365</u>	<u>159,812</u>	<u>261,152</u>	<u>386,864</u>
<b>Utilidad neta</b>	<b><u>\$ 183,552</u></b>	<b><u>\$ 456,740</u></b>	<b><u>\$ 717,055</u></b>	<b><u>\$ 1,044,978</u></b>
<b>Utilidad, neta atribuible a:</b>				
Accionistas de la Compañía	\$ 173,451	\$ 344,554	\$ 700,777	\$ 802,008
Participación no controladora	<u>10,101</u>	<u>112,186</u>	<u>16,278</u>	<u>242,970</u>
<b>Utilidad neta</b>	<b><u>\$ 183,552</u></b>	<b><u>\$ 456,740</u></b>	<b><u>\$ 717,055</u></b>	<b><u>\$ 1,044,978</u></b>