




Resultados del cuarto trimestre de 2013 PARA PUBLICACIÓN INMEDIATA

Resultados Relevantes

Durante el cuarto trimestre de 2013 las unidades generadoras de ingreso (RGUs por sus siglas en inglés) de Televisión, Internet y Telefonía crecieron 10.2%, 30.9% y 30.1% respectivamente, en comparación con el mismo periodo del año inmediato anterior. En total el número de RGUs incrementó 20.7% contra el mismo periodo del año anterior.

Las RGUs al 31 de diciembre de cada año fueron las siguientes:

Servicios	2 0 1 3	2 0 1 2	Var. Us.	Var. %
 Televisión Digital de CABLEVISION	867,525	787,054	80,471	10.2%
 Internet de Alta Velocidad de CABLEVISION	666,464	509,137	157,327	30.9%
 Telefonía Digital de CABLEVISION	415,023	318,927	96,096	30.1%
Total de RGUs	1,949,012	1,615,118	333,894	20.7%

Al 31 de diciembre de 2013 los suscriptores únicos fueron 986,016 lo que representó un incremento del 13.0% en comparación con el mismo periodo del año anterior.

Al 31 de diciembre de 2013, la red de Cablevisión para prestar servicios de Televisión, Internet y Telefonía es 100% digital.

Bestel cuenta con una red de telecomunicaciones de fibra óptica en México y en el sur de los Estados Unidos de más de 9.9 mil kilómetros, con la cual brinda servicios de telefonía local, larga distancia y acceso de banda ancha para portadores, gobierno, empresas de tarjetas telefónicas y clientes empresariales y corporativos. Bestel ha venido consolidando los servicios que presta en las plataformas de larga distancia, telefonía local, líneas privadas y en Internet.

Resultados consolidados

México, D.F. a 5 de mayo de 2014. Empresas Cablevisión, S.A.B. de C.V. (BMV: CABLE. CPO): Es uno de los operadores digitales en servicios de telecomunicación por cable más grandes de México con cobertura en la Ciudad de México y área metropolitana y a través de su subsidiaria Bestel es uno de los cinco operadores de telecomunicaciones más importantes de México. La empresa dio a conocer los resultados operativos y financieros consolidados del cuarto trimestre y acumulados de 2013 (Auditados). Los resultados se presentan conforme a las Normas Internacionales de Información Financiera (IFRS, por sus siglas en inglés).

RESULTADOS FINANCIEROS

(Cifras en miles de pesos)

La siguiente información presenta los resultados del cuarto trimestre y acumulados terminados el 31 de diciembre de 2013 y 2012.

	2013 (Auditado)	2012 (Auditado)	Cambio	2013 (No auditado)	2012 (No auditado)	Cambio
Ingresos por servicios	8,522,598	7,885,530	8.1	2,325,963	2,016,002	15.4
Costo por Servicios	3,700,947	3,385,737	9.3	1,019,236	853,621	19.4
Utilidad Bruta	4,821,651	4,499,793	7.2	1,306,727	1,162,381	12.4
Gastos de Operación	1,784,485	1,519,395	17.4	512,807	426,768	20.2
Utilidad de Operación antes de Depreciación y Amortización	3,037,166	2,980,398	1.9	793,920	735,613	7.9
Margen % Utilidad de operación antes de depreciación y amortización	35.6%	37.7%		34.1%	36.5%	
Depreciación y amortización	1,763,058	1,648,874	6.9	468,998	444,414	5.5
Otros (gastos) ingresos, neto	(2,755)	(173,406)	98.4	18,652	(35,730)	N/A
Utilidad de Operación	1,271,353	1,158,118	9.8	343,574	255,469	34.5
(Gastos) ingresos financieros, neto	(127,907)	4,419	N/A	(61,302)	2,723	N/A
Participación en las utilidades (pérdidas) de asociada	(19,033)	7,239	N/A	(29,524)	(602)	(4,804.3)
Utilidad antes de impuestos a la Utilidad	1,124,413	1,169,776	(3.9)	252,748	257,590	(1.9)
Impuestos a la utilidad	183,317	234,900	(22.0)	(62,767)	(33,774)	85.8
Utilidad neta	941,096	934,876	0.7	315,515	291,364	8.3
Utilidad neta atribuible a:						
Accionistas de la Compañía	871,255	816,812	6.7	292,995	259,616	12.9
Participación no controladora	69,841	118,064	(40.8)	22,520	31,748	(29.1)
Utilidad neta	941,096	934,876	0.7	315,515	291,364	8.3

EXPLICACIÓN DE LAS PRINCIPALES VARIACIONES DEL CUARTO TRIMESTRE Y ACUMULADAS

Ingresos por servicios

La variación en los ingresos por servicios del cuarto trimestre y acumulado fueron de \$310.0 y \$637.1 millones, representan un incremento del 15.4% y 8.1%, respectivamente contra el mismo periodo de 2012. Este incremento es explicado por el crecimiento en RGUs, tanto de Video, Internet y Telefonía, lo que originó un aumento en los ingresos de estos servicios y de la red de larga distancia nacional e internacional, los cuales fueron parcialmente compensados por una disminución en los ingresos por servicios administrados.

Costo por servicios

El costo por servicios durante el cuarto trimestre y acumulado aumentó en \$165.6 y 315.2 millones, un 19.4% y 9.3%, respectivamente en comparación con el mismo período de 2012.

El costo por servicios crece en el cuarto trimestre principalmente por el crecimiento en RGUs y a los costos asociados, al aumento en los costos de personal, gastos de mantenimiento y soporte técnico parcialmente compensado por la disminución de los costos de postería y los costos relacionados con los servicios administrados.

El incremento en el costo por servicios de doce meses en video, Internet y telefonía, obedece al incremento en RGUs, al costo de tarifas de larga distancia internacional, por el aumento en costos de personal, gastos de mantenimiento y soporte técnico; parcialmente compensado por la disminución en los costos de postería, en los servicios de red y los costos relacionados con servicios administrados.

Gastos de operación

Los gastos de operación durante el cuarto trimestre y acumulado aumentaron \$86.0 y \$265.1 millones, un 20.2% y 17.4%, respectivamente, en comparación con el mismo período de 2012.

Los incrementos se deben principalmente al aumento en costo de personal, gastos de mantenimiento y soporte técnico, cursos de capacitación, comisiones a vendedores, servicios de intermediación mercantil y gastos en campañas publicitarias.

Depreciación y amortización

La depreciación y amortización aumentó en el cuarto trimestre y acumulado \$24.6 y \$114.2 millones, un 5.5% y 6.9%, respectivamente, en comparación con el mismo período del año 2012.

El incremento refleja las inversiones en activos fijos principalmente en equipo técnico, reconstrucción de la red de Cablevisión y equipamiento de la red de telecomunicaciones de Bestel.

Otros (gastos) ingresos, neto

La variación favorable en el trimestre y acumulado de \$54.4 y \$170.6 millones, un 152.2% y 98.4%, respectivamente, se debe principalmente al resultado de una menor disposición de activo fijo en 2013, en comparación con el mismo período de 2012.

(Gastos) ingresos financieros, neto

Los (gastos) ingresos financieros, neto en el cuarto trimestre y acumulado presentaron una variación desfavorable por \$64.0 y \$132.3 millones con respecto al mismo período de 2012.

La variación desfavorable del cuarto trimestre obedece al incremento en los intereses pagados por los pasivos correspondientes a los arrendamientos financieros. La variación desfavorable en el acumulado se debe al incremento en los intereses pagados antes mencionados, así como a la pérdida en cambios originada por la posición pasiva neta y a la devaluación del peso frente al dólar del 1.7% contra la revaluación del peso frente al dólar en 2012 del 8.1%.

Participación en las utilidades (pérdidas) de asociadas

La variación desfavorable en el cuarto trimestre y acumulado de \$28.9 y \$26.3 es consecuencia de los resultados que generó Argos y Desarrollo OTT (Compañías asociadas) en comparación al resultado generado en el 2012.

Impuestos a la utilidad

La variación favorable en el acumulado de \$51.6 millones se deriva de una menor base fiscal para el pago del impuesto, en relación con el mismo periodo del 2012. En el cuarto trimestre de 2013 y 2012 reconocimos efectos favorables, en virtud de que al 30 de septiembre en ambos años, la provisión del impuesto a la utilidad estaba excedida respecto a la determinación del impuesto a la utilidad de cada ejercicio.

Utilidad neta atribuible a los accionistas de la Compañía

La utilidad neta atribuible a los accionistas de la Compañía aumento a \$871.3 millones de pesos al 31 de diciembre de 2013, en comparación con \$816.8 millones de pesos al 31 de diciembre de 2012. El aumento neto de \$54.4 millones de pesos refleja principalmente: un aumento en la utilidad de operación de \$113.2 millones de pesos, una disminución en impuestos a la utilidad de \$51.6 millones de pesos y una disminución en la participación no controladora de 48.2 millones de pesos. Estas variaciones favorables fueron parcialmente compensadas por un cambio de ingresos financieros, neto a gastos financieros, neto de \$132.3 millones de pesos, así como un cambio en la participación en el resultado de asociada de utilidad a pérdida de \$26.3 millones de pesos.

La variación en el cuarto trimestre de \$33.4 millones de pesos, refleja principalmente un aumento en la utilidad de operación de \$88.1 millones de pesos, una disminución en la participación no controladora de \$9.3 millones de pesos, compensada por un cambio neto de ingresos (gastos) financieros de \$64.0 millones de pesos, así como por el aumento en la participación en las pérdidas de asociada \$28.9 millones de pesos.

Utilidad neta atribuible a la participación no controladora

La variación en el cuarto trimestre y acumulado por \$9.2 y \$48.2 millones, se deriva de una menor participación a los accionistas minoritarios en las utilidades en comparación con el año anterior.

OTRA INFORMACIÓN RELACIONADA:

Inversiones de capital

En 2013, las inversiones de capital totalizaron aproximadamente US\$241.6 millones de dólares en activos fijos para ampliación y reconstrucción de la red de cable, equipos técnicos de comunicación y transporte, decodificadores, cablemodems y para la red de telecomunicaciones.

Deuda

Al 31 de diciembre de 2013, la deuda se integra de la siguiente forma:

Cablevisión, S.A. de C.V. \$305.4 millones con Kapa Capital, S.A. de C.V., compañía afiliada.

Operbes, S.A. de C.V. \$695.6 millones y Letseb, S.A. de C.V. US\$44.9 millones, con Kapa Capital, S.A. de C.V., compañía afiliada.

Otros

El Consejo de Administración aprobó el nombramiento del Sr. Rafael Villasante como Director de Finanzas de Cablevisión, en sustitución del Sr. Ricardo de la Macorra, quién a partir de esa fecha realizará funciones en el corporativo de las empresas de Telecomunicaciones de Grupo Televisa.

Sobre la empresa

Empresas Cablevisión, S.A.B. de C.V., es uno de los operadores digitales en servicios de telecomunicación por cable más grandes de México, que ofrece servicios de Televisión Digital por cable, Internet de alta velocidad y Telefonía Digital, así como la prestación de servicios de telefonía local, de larga distancia, de líneas privadas e Internet, a través de su compañía subsidiaria Bestel desde el 1ro de diciembre de 2007. Empresas Cablevisión, S.A.B. de C.V., fue fundada hace más de 45 años, la Compañía es líder en servicios de entretenimiento y comunicaciones, con lo último en soluciones convergentes de tecnología. Cablevisión es una compañía 100% digital, además ofrece canales de Alta Definición (HD), contenido de Video Bajo Demanda (VOD) y los servicios del video-grabador (DVR) TiVo.

Aviso legal

Este boletín de prensa contiene ciertas estimaciones sobre los resultados y perspectivas de la Compañía. No obstante lo anterior, los resultados reales que se obtengan, podrían variar de manera significativa de estas estimaciones. La información de futuros eventos contenida en este boletín, se deberá leer en conjunto con un resumen de estos riesgos que se incluye en el Informe Anual mencionado en la sección “Descripción de la Compañía - Resumen de Riesgos”. Dicha información, así como futuros reportes hechos por la Compañía o cualquiera de sus representantes, ya sea verbalmente o por escrito, podrían variar de manera significativa de los resultados reales. Estas proyecciones y estimaciones, las cuales se elaboraron con referencia a una fecha determinada, no deben ser consideradas como un hecho. La Compañía no tiene obligación alguna para actualizar o revisar ninguna de estas proyecciones y estimaciones, ya sea como resultado de nueva información, futuros acontecimientos u otros eventos asociados.

(Ver Estados Financieros que se acompañan.)

Cobertura de Analistas

El nombre de la Casa de Bolsa o Institución de crédito que da cobertura de análisis a los valores de Empresas Cablevisión, S.A. B. de C.V. es Grupo Busamétrica.

Director General de Administración y Finanzas:
Rafael Villasante Guzmán
Tel: (5255) 5022 5040

rvillasante@televisatelecom.net

Relación con Inversionistas:
Carlos Madrazo Villaseñor
Tel: (5255) 5261 2446
Fax: (5255) 5261-2494
cmadrazov@televisa.com.mx

www.cablevision.net.mx

EMPRESAS CABLEVISIÓN, S.A.B. DE C.V.
BALANCES GENERALES CONSOLIDADOS
AL 31 DE DICIEMBRE DE 2013 Y 2012
 (En miles de pesos)

ACTIVO	31 DIC 2013	31 DIC 2012
	(Auditado)	(Auditado)
Circulante		
Efectivo e inversiones temporales	904,744	1,597,175
Clientes - neto	920,832	952,767
Otras cuentas y documentos por cobrar	232,880	471,036
Cuentas corrientes por cobrar con partes relacionadas	425,070	49,741
Inventarios	126,033	82,227
Pagos anticipados a proveedores de servicios	141,204	83,485
Suma el activo circulante	2,750,763	3,236,431
Inversiones en acciones de asociadas	156,662	50,977
Propiedades, red, mobiliario y equipo - neto	12,021,532	10,440,563
Otros activos - neto	1,657,079	1,356,643
Activo total	16,586,036	15,084,614
PASIVO		
A Corto Plazo		
Proveedores	1,881,528	1,446,506
Pasivos acumulados e impuestos por pagar	262,781	528,366
Cuentas corrientes por pagar con partes relacionadas	570,055	237,570
Arrendamiento financiero	233,326	284,531
Ingresos diferidos y depósitos de clientes	376,454	445,193
Suma el pasivo a corto plazo	3,324,144	2,942,166
A Largo Plazo		
Prima de antigüedad	5,422	5,405
Deuda a largo plazo con partes relacionadas	1,588,768	1,539,813
Arrendamiento financiero	625,820	498,072
Pasivo total	5,544,154	4,985,456
CAPITAL CONTABLE		
Capital contribuido		
Capital social	7,622,500	7,622,500
Capital ganado (déficit)		
Resultados acumulados y reserva legal	1,603,142	786,838
Otros componentes de pérdida integral acumulada	1,628	(508)
Utilidad neta del año	871,255	816,812
Suma la participación controladora	10,098,525	9,225,642
Participación no Controladora	943,357	873,516
Suma el capital contable	11,041,882	10,099,158
Suman el Pasivo y el Capital Contable	16,586,036	15,084,614

EMPRESAS CABLEVISIÓN, S.A.B. DE C.V.
ESTADOS DE RESULTADOS CONSOLIDADOS
POR LOS AÑOS TERMINADOS
EL 31 DE DICIEMBRE DE 2013 Y 2012
 (En miles de pesos)

	DICIEMBRE '13 (Auditado)	DICIEMBRE '12 (Auditado)
Ingresos por servicios	8,522,598	7,885,530
Costo por servicios	5,322,939	4,902,701
Utilidad bruta	3,199,659	2,982,829
Gastos de venta	849,500	656,950
Gastos de administración	1,076,051	994,355
Utilidad antes de otros gastos	1,274,108	1,331,524
Otros (gastos) ingresos, neto	(2,755)	(173,406)
Utilidad de operación	1,271,353	1,158,118
(Gastos) Ingresos financieros, neto	(127,907)	4,419
Participación en las (pérdidas) utilidades de asociadas	(19,033)	7,239
Utilidad antes de impuestos a la utilidad	1,124,413	1,169,776
Impuestos a la utilidad	183,317	234,900
Utilidad neta	941,096	934,876
Utilidad neta atribuible a :		
Accionistas de la Compañía	871,255	816,812
Participación no controladora	69,841	118,064
Utilidad neta	941,096	934,876

EMPRESAS CABLEVISIÓN, S.A.B. DE C.V.

ESTADOS DE RESULTADOS CONSOLIDADOS POR LOS TRES MESES TERMINADOS EL 31 DE DICIEMBRE DE 2013 Y 2012 (En miles de pesos)

	DICIEMBRE '13 (No auditado)	DICIEMBRE '12 (No auditado)
Ingresos por servicios	2,325,963	2,016,002
Costo por servicios	1,450,713	1,262,482
Utilidad bruta	875,250	753,520
Gastos de venta	266,438	196,465
Gastos de administración	283,890	265,856
Utilidad antes de otros gastos	324,922	291,199
Otros ingresos (gastos), neto	18,652	(35,730)
Utilidad de operación	343,574	255,469
(Gastos) Ingresos financieros, neto	(61,302)	2,723
Participación en las (pérdidas) utilidades de asociadas	(29,524)	(602)
Utilidad antes de impuestos a la utilidad	252,748	257,590
Impuestos a la utilidad	(62,767)	(33,774)
Utilidad neta	315,515	291,364
Utilidad neta atribuible a:		
Accionistas de la Compañía	292,995	259,616
Participación no controladora	22,520	31,748
Utilidad neta	315,515	291,364

