

CONTROL DE PADRES

¿Cómo configurar...?

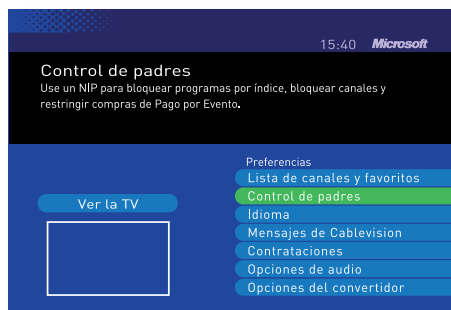
En **izzi** tenemos muchísima programación para toda tu familia, pero no toda tu familia debería ver todos los programas.

Controla lo que tu familia ve en la TV y/o las compras PPE y OnDemand.

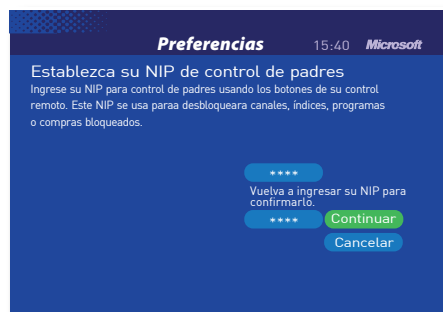
Para ingresar a esta función, ejecuta los siguientes pasos:



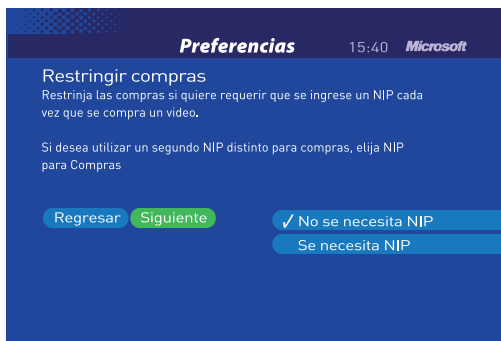
- 1** Ingresa al menú de la guía presionando la tecla **MENÚ** del control remoto.
- 2** Con las teclas de navegación selecciona la opción de **AJUSTES**.
- 3** En el Sub-menú que aparecerá en la pantalla selecciona la opción **CONTROL DE PADRES**



- 1** Cuando ingreses por primera vez la opción Control de Padres el sistema te solicitará que ingreses una contraseña de cuatro dígitos, que tú debes definir.
- 2** Se te solicitará confirmar la contraseña para evitar errores.
- 3** Una vez confirmada selecciona la opción **CONTINUAR** y presiona la tecla **OK**.



Bloqueo para Compras



- 1** Ingresa la opción Control de Padres.
- 2** Navega hasta llegar a la pantalla **RESTRINGIR COMPRAS**.
- 3** En esta pantalla se despliegan dos opciones: **NO SE NECESITA NIP Y SE NECESITA NIP**.
- 4** Para habilitar la opción deseada debes seleccionar el campo deseado y presionar una vez el botón **OK**, donde aparecerá una palomita.
- 5** Si se selecciona **SE NECESITA NIP** deberás fijar una nueva contraseña de 4 dígitos que puede ser igual o distinta al **NIP** del Control de Padres.

Recuerda que si desconectas tus equipos de la corriente eléctrica deberás verificar que la configuración de Control de Padres siga activa.

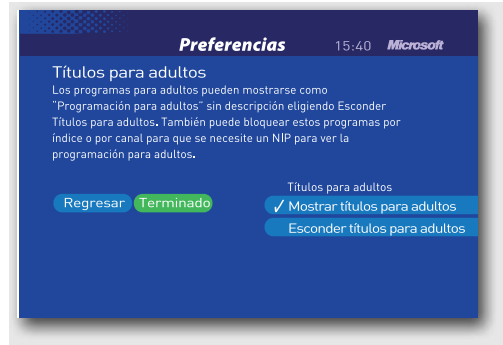


TELEVISIÓN



Bloqueo de Títulos para Adultos

- 1** Ingresa a la opción Control de Padres.
- 2** Navega hasta llegar a la pantalla. **TÍTULOS PARA ADULTOS.**
- 3** En esta pantalla se despliegan dos opciones: **MOSTRAR TÍTULOS PARA ADULTOS Y ESCONDER TÍTULOS PARA ADULTOS.**
- 4** Para habilitar la opción deseada debes seleccionar el campo deseado y presionar una ve el botón **OK**, donde aparecerá una palomita.



Acceso Bloqueado

- 1** Si algún programa, canal o servicio se encuentra bloqueado y deseas verlo, deberás ingresar el **NIP** de Control de Padres o el **NIP** de Compras si se trata de contratación PPV o eventos On demand con costo.
- 2** El bloqueo del control parental no aplica en contrataciones vía telefónica.

